


แบบฝึกเสริมทักษะ

เรื่อง Present Simple Tense

เล่มที่ 1: Structure and Using

กลุ่มสาระการเรียนรู้ภาษาต่างประเทศ (ภาษาอังกฤษ)

ชั้นมัธยมศึกษาปีที่ 2



มาสิ คำจริง

กลุ่มสาระการเรียนรู้ภาษาต่างประเทศ (ภาษาอังกฤษ)

โรงเรียนพรหมพิรามวิทยา อำเภอพรหมพิราม จังหวัดพิษณุโลก

สำนักงานเขตพื้นที่การศึกษาพิษณุโลก เขต 3

คำชี้แจงชุดฝึกเสริมทักษะ

เรื่อง Present Simple Tense

เล่มที่ 1: Structure and Using



● แบบฝึกเสริมทักษะภาษาอังกฤษเรื่อง Present Simple Tense

เล่มที่ 1: Structure and Using ที่นักเรียนศึกษาอยู่นี้เป็นชุดฝึกเสริมทักษะการเรียนรู้ภาษาอังกฤษระดับชั้นมัธยมศึกษาปีที่ 2 นักเรียนต้องปฏิบัติดังนี้

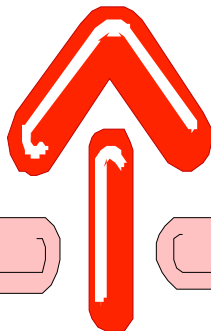
1. อ่านจุดประสงค์การเรียนรู้
2. ทำแบบประเมินตนเองก่อนเรียนที่ Check Yourself 1
ตรวจคำตอบจาก Key Test Yourself 1 และบันทึกคะแนน
3. เริ่มศึกษาชุดฝึกเสริมทักษะ เล่มที่ 1: Structure and Using
4. ศึกษาโครงสร้าง (Structure) และวิธีใช้ (Using) ให้เข้าใจ
5. ทำแบบฝึกใน Sharpen Your Mind 1-5 ด้วยตนเอง
แล้วตรวจคำตอบจาก The Answer's Here 1 - 5
6. ทำแบบประเมินตนเองหลังเรียน Test Yourself 1 แล้วตรวจคำตอบ
จาก Key Test Yourself 1 และเปรียบเทียบคะแนน
จาก Check Yourself 1 เพื่อดูพัฒนาการของตนเอง
7. มีความซื่อสัตย์ (ไม่เปิดดูเฉลยก่อนหรือขณะที่ทำแบบฝึก)



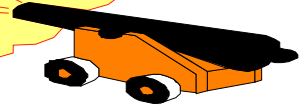
จุดประสงค์การเรียนรู้

LOOK!

1. บอกโครงสร้างของ Present Simple Tense ได้
2. ใช้กริยาได้ถูกต้องกับประธานของประโยค
3. เติม S และ ES เมื่อประธานเป็นเอกพจน์ ได้ถูกต้อง



**Key
Check Yourself 1**



1. **b**

2. **c**

3. **a**

4. **c**

5. **a**

6. **c**

7. **a**

8. **b**

9. **b**

10. **d**



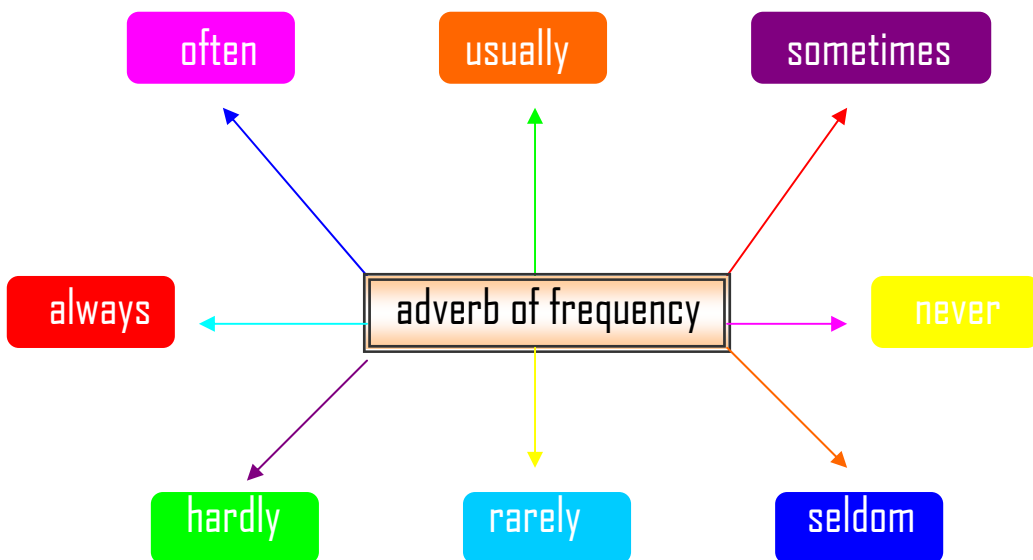


Present Simple Tense

Present Simple Tense คือ ประโยคที่แสดงถึงเหตุการณ์ที่เกิดขึ้นในปัจจุบัน โดยมีรูปกริยาที่แสดงการกระทำที่เกิดขึ้นเป็นประจำ (repeated) เป็นนิสัย (habit) ข้อเท็จจริง (fact) ประเพณี (customs) หรือความรู้สึก (feeling)

หลักการใช้

❖ ใช้กับเหตุการณ์หรือการกระทำที่เกิดขึ้นเป็นประจำ (repeated) หรือ เป็นนิสัย (habit) จะมีคำขยายกริยาที่แสดงความบ่อยหรือไม่บ่อย (adverb of frequency) อยู่ด้วย เช่น



➤ Kunnika always **gets up** at 06.00 o'clock every morning.

➤ He never **comes** to school on time.

❖ ใช้กับเหตุการณ์หรือการกระทำที่เป็นข้อเท็จจริง (facts) หรือเป็นเรื่องจริงทางธรรมชาติ

➤ The sun **rises** in the east and **sets** in the west.

➤ Five and two **make** seven.

❖ ใช้กับเหตุการณ์ที่เป็นประเพณี (customs) และสุภาษิต (proverbs)

➤ Thai people **make** merit on Maka Bhucha Day.

➤ Actions **speak** louder than words.

❖ ใช้กับประโยคอุทาน (exclamatory sentences) ที่ขึ้นต้นด้วย There go (es) ! และ Here come (s) ! เสมอ

➤ There **goes** the teacher!

➤ Here **come** my friends!

❖ ใช้ในประโยคคำสั่ง (imperative)

➤ Come here.

➤ Stand up.



❖ ใช้กับเหตุการณ์หรือสิ่งที่กำหนดไว้แน่นอนแล้วว่าจะทำในอนาคต เช่น

➤ We **leave** here tomorrow.

➤ The train **arrives** at Phitsanulok in the afternoon.

❖ ใช้กับกริยาที่แสดงลักษณะอาการที่สังเกตได้เกี่ยวกับความรู้สึกหรืออารมณ์ (feelings or emotion) การรับรู้ (perception) การคิด (thinking) และการแสดงความเป็นเจ้าของ (possession) ซึ่งคำกริยาเหล่านี้จะเรียกว่า non-action verbs เช่น

Verbs of feeling or emotion:

want, wish, feel, detest,
prefer, hate, love, forgive,
hope, like, dislike,
understand, desire,

➤ I **feel** happy and calm.

➤ She **wants** to help me.

Verbs of perception:

notice, recognize, hear,
smell, taste, notice

➤ I **hear** the music from next door.

➤ These oranges **taste** sweet.



Verbs of thinking:

know, suppose, trust,
remember, think,
believe, forget,

- We **believe** in our history.
- He **forgets** his homework every day.

Verbs of possession:

possess, have,
own, belong to

- She **possesses** two new cars.
- This house **belongs to** my family.

ไม่ยากเลยใช่ไหมคะเพื่อนๆ




เป็นอย่างไรบ้างคะเพื่อน ๆ
ถ้ายังสงสัยตรงไหน กลับไปทบทวนได้ค่ะ



เราไปทดสอบความรู้ความสามารถ
ด้วยการทำแบบฝึกกันครับเพื่อน ๆ
Let's go! ไปครับผม





Sharpen Your Mind 1

Instruction : Write the verb in the blank space.

1. (study) They from 8:30 a.m. to 4:00 p.m.
2. (watch) He often Thai Boxing on television.
3. (read) I the message carefully.
4. (go) Suda to school every day.
5. (have) She a volleyball.
6. (get up) We early every day.
7. (wash) Nudee clothes herself on Saturday.
8. (water) My father the plants every evening.
9. (do) You your homework in the morning.
10. (take out) The students the rubbish every morning.

The Answer's Here 1

1. They **study** from 8:30 a.m. to 4:00 p.m.
2. He often **watches** Thai Boxing on television.
3. I **read** the message carefully.
4. Suda **goes** to school every day.
5. She **has** a volleyball.
6. We **get up** early every day.
7. Nudee **washes** clothes herself on Saturday.
8. My father **waters** the plants every evening.
9. You **do** your homework in the morning.
10. The students **take out** the rubbish every morning.



โครงสร้างประโยค Present Simple Tense

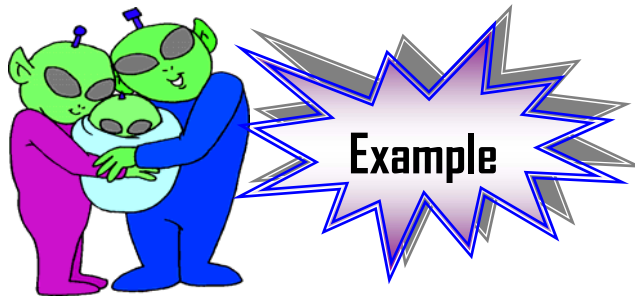
S + V₁ (s, es) +

☺ ถ้าประธานเป็นเอกพจน์ (Singular Subject) เช่น He, She, It หรือ
 คำนามเป็นเอกพจน์ (Singular Noun) ได้แก่ The student, The book,
 The dog คำกริยา (Verb) เป็น **VI** ต้องเติม **s, es** ดังนี้



He
 She
 It
 Noun (เอกพจน์)

} + **VI (s, es)**



- Ruj **sleeps** six hours a night.



- He **studies** foreign language at home.



- My mother **goes** to school with me.



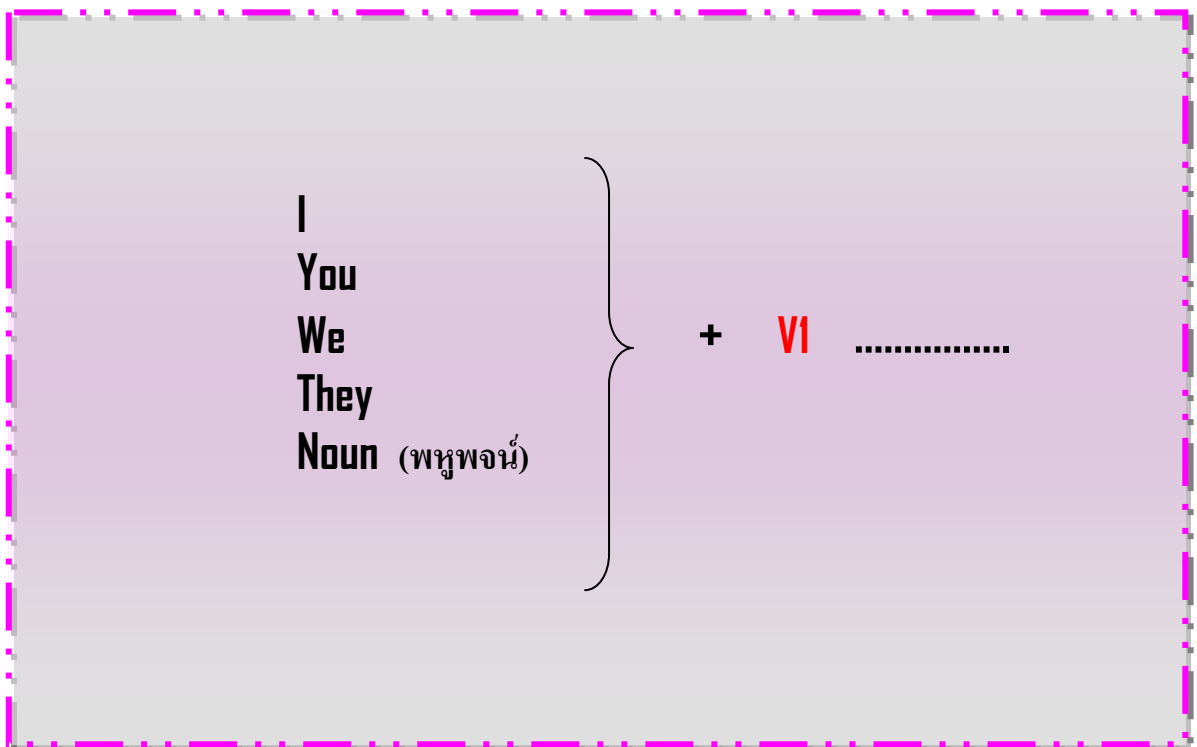
- She **waters** the plants every morning.



- He **checks** his car every day.



😊 ถ้าประธานเป็นพหูพจน์ (Plural Subject) We, They รวมทั้ง I, You หรือคำนามที่เป็นพหูพจน์ (Plural Noun) ได้แก่ The students, The books, The dogs และคำกริยา (Verb) ต้องเป็น **VI** เสมอดังนี้



เข้าใจแล้วค่ะ ไปดูตัวอย่างกันนะคะ





Example

- We **play** with our sister every day.



- My children **go** to school every day.



- You **paint** the picture on Sundays.



- They **play** football in the evening.



- I **do** my homework every day.



